


AYUH LARI

Dramatic Play and Simulation Centre






BAHAN-BAHAN



- × Televisyen
- × speaker




VIDEO VOLCANO !



Guru menayangkan video gunung berapi kepada kanak-kanak

<https://youtu.be.lAmqsMqg3RMI>



ARTS (SENI)


- × Kanak-kanak mendengar penerangan yang diberikan oleh guru cara untuk menyelamatkan diri jika berlaku letusan gunung berapi (teknik pergerakan)



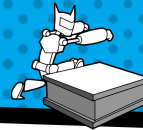
TECHNOLOGY

- × Kanak-kanak mengintegrasikan pelbagai media
- × Sebagai contoh : Kanak-kanak menggunakan televisyen dan spekaker untuk membuat pergerakan kreativiti



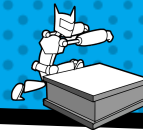


- × Sebelum melakukan pergerakan, kanak-kanak diberi penerangan terlebih dahulu oleh guru



- × Kanak-kanak melihat video letusan gunung berapi





LARI !!!!

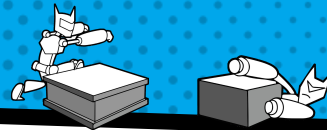


RELIGION (NILAI-NILAI MURNI)

- × Kanak-kanak mengamalkan sikap yakin dan berani semasa melakukan aktiviti

Sebagai contoh: Kanak-kanak berani melakukan pergerakan pantas ketika bunyi letusan gunung berapi





Kanak-kanak
menceritakan
pengalaman
melakonan
tersebut

mereka
situasi